



# Numeralia

**Proceso Electoral Local Zacatecas**

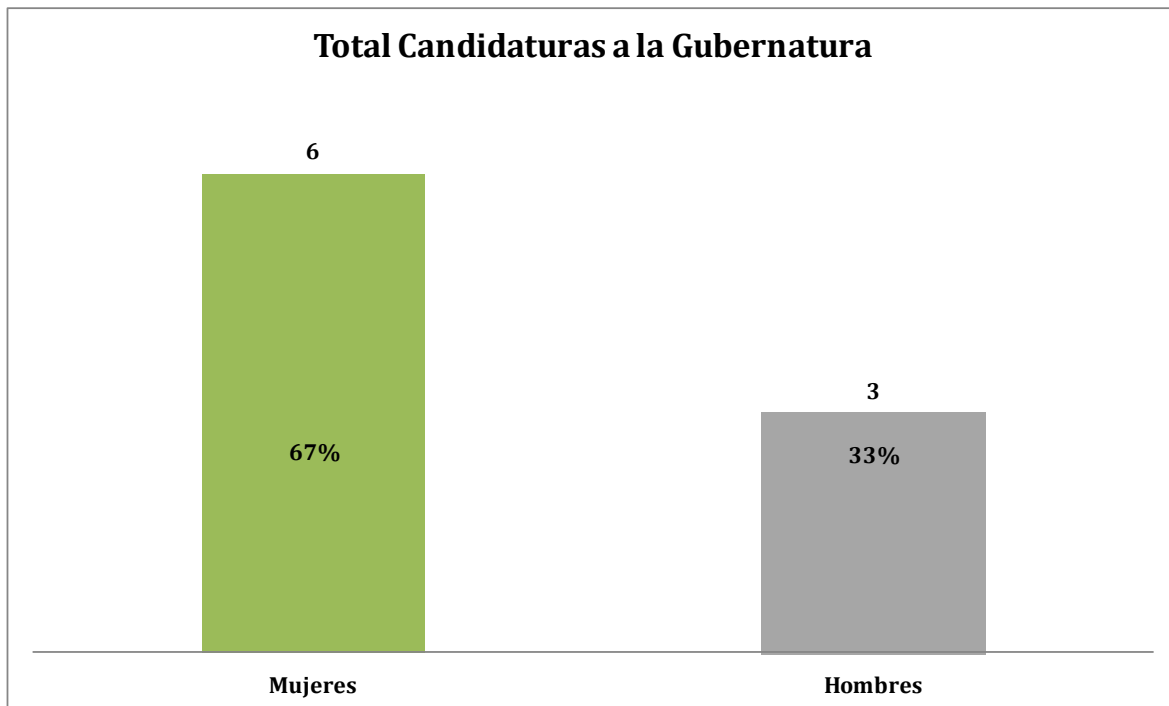
**2020-2021**

## Numeralia Proceso Electoral Local Zacatecas 2020-2021

### 1. Candidaturas<sup>1</sup>

#### Gubernatura

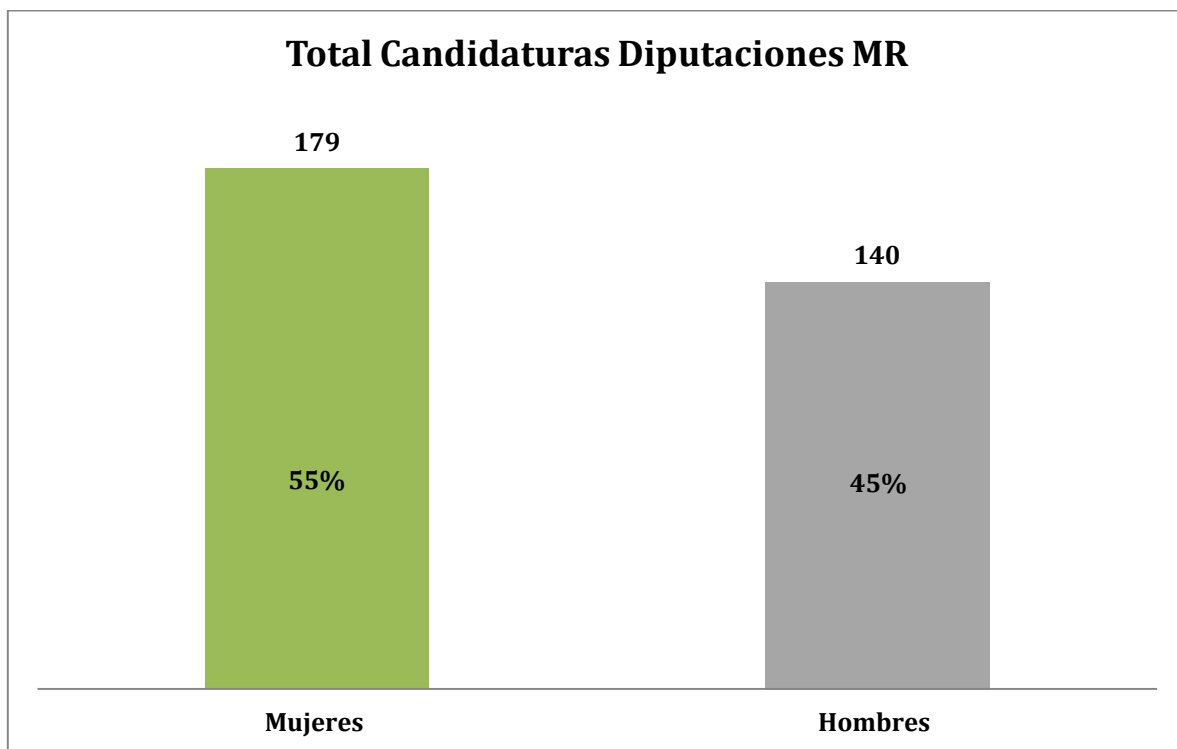
Total Candidaturas a la Gubernatura		
Género	Número	%
Mujeres	6	67
Hombres	3	33
<b>Total</b>	<b>9</b>	<b>100</b>



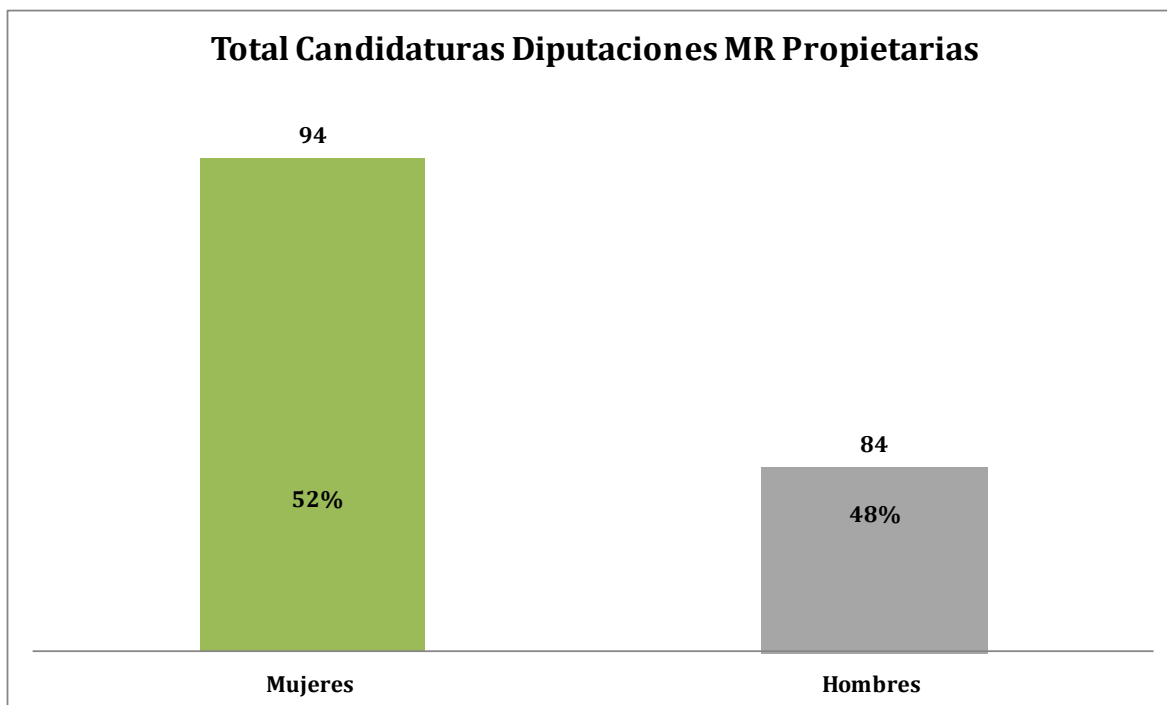
<sup>1</sup> Las candidaturas reportadas corresponden al corte del 03 de junio de 2021. Elaboración por parte de la Dirección Ejecutiva de Paridad entre los Géneros con información proporcionada por la Dirección Ejecutiva de Organización Electoral y Partidos Políticos del IEEZ.

## Diputaciones

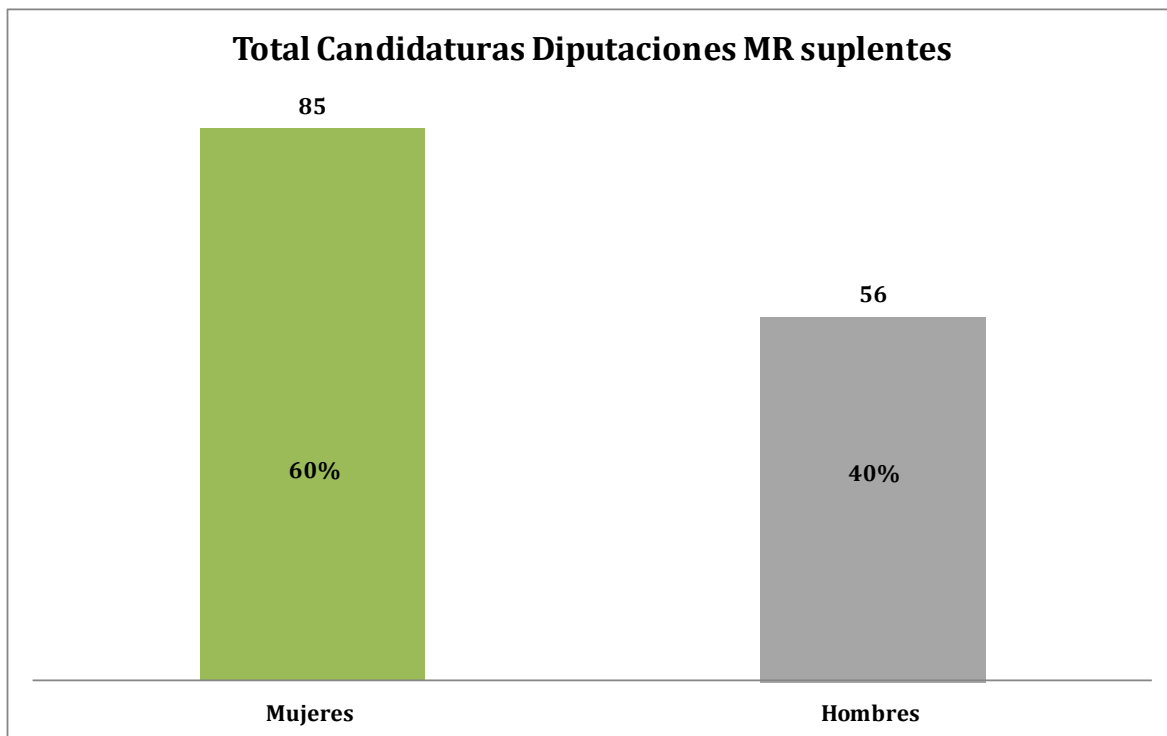
<b>Total Candidaturas Diputaciones MR</b>		
<b>Género</b>	<b>Número</b>	<b>%</b>
Mujeres	179	55
Hombres	140	45
<b>Total</b>	<b>319</b>	<b>100</b>



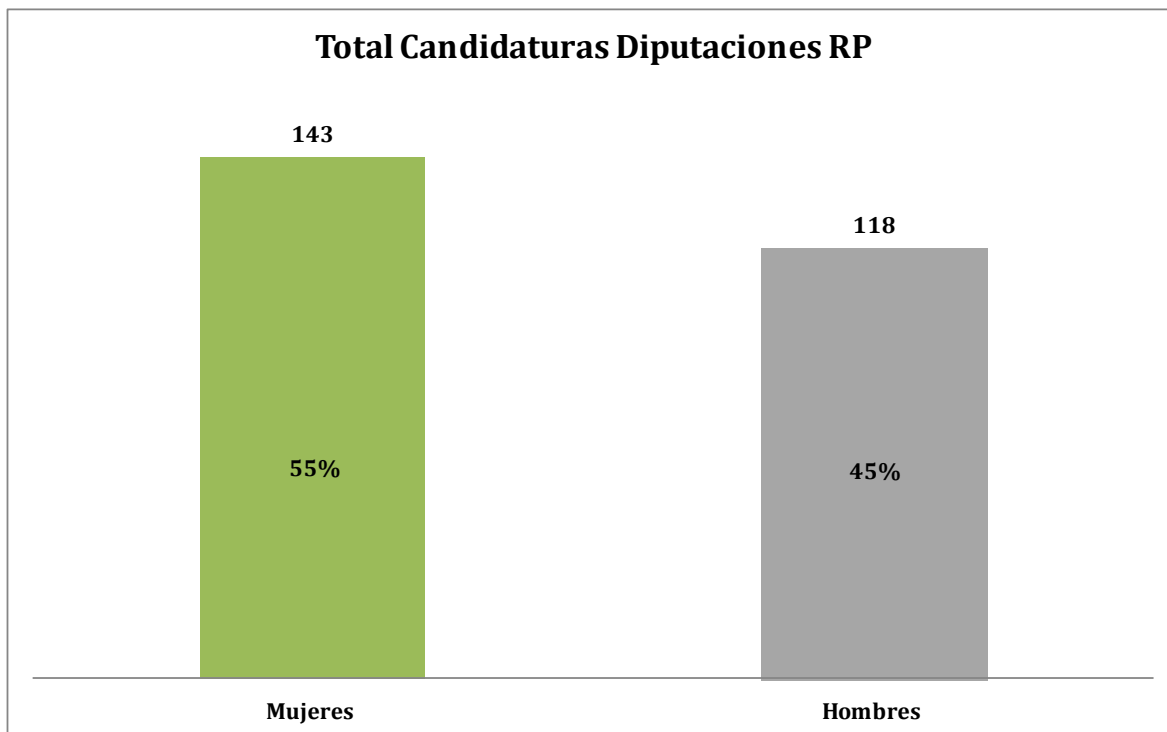
<b>Candidaturas Diputaciones MR Propietarias</b>		
<b>Género</b>	<b>Número</b>	<b>%</b>
Mujeres	94	52
Hombres	84	48
<b>Total</b>	<b>178</b>	<b>100</b>



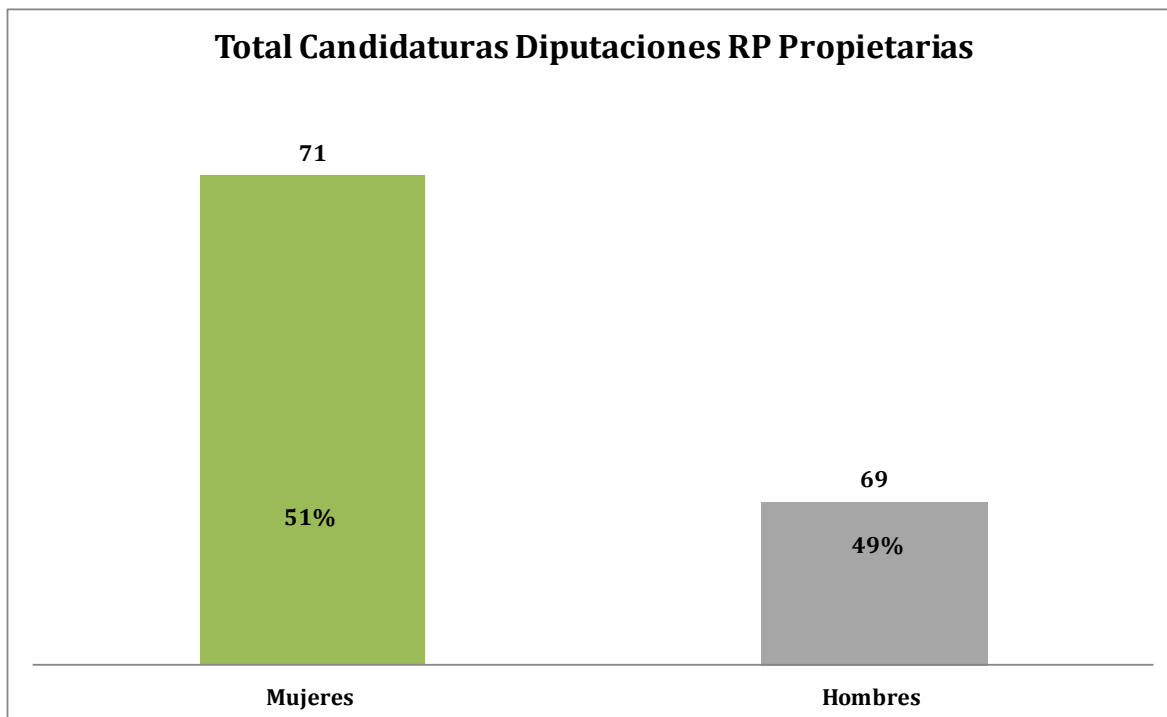
<b>Candidaturas Diputaciones MR suplentes</b>		
<b>Género</b>	<b>Número</b>	<b>%</b>
Mujeres	85	60
Hombres	56	40
<b>Total</b>	<b>141</b>	<b>100</b>



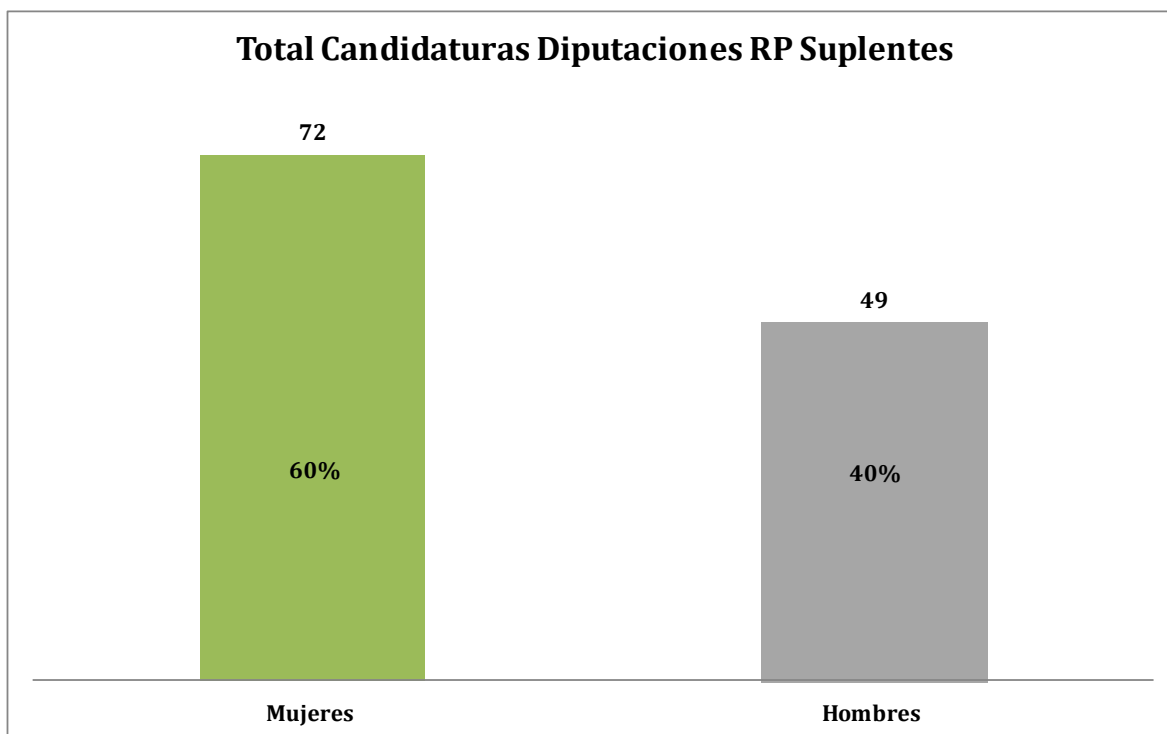
<b>Total Candidaturas Diputaciones RP</b>		
<b>Género</b>	<b>Número</b>	<b>%</b>
Mujeres	143	55
Hombres	118	45
<b>Total</b>	<b>261</b>	<b>100</b>



<b>Candidaturas Diputaciones RP Propietarias</b>		
<b>Género</b>	<b>Número</b>	<b>%</b>
Mujeres	71	51
Hombres	69	49
<b>Total</b>	<b>140</b>	<b>100</b>



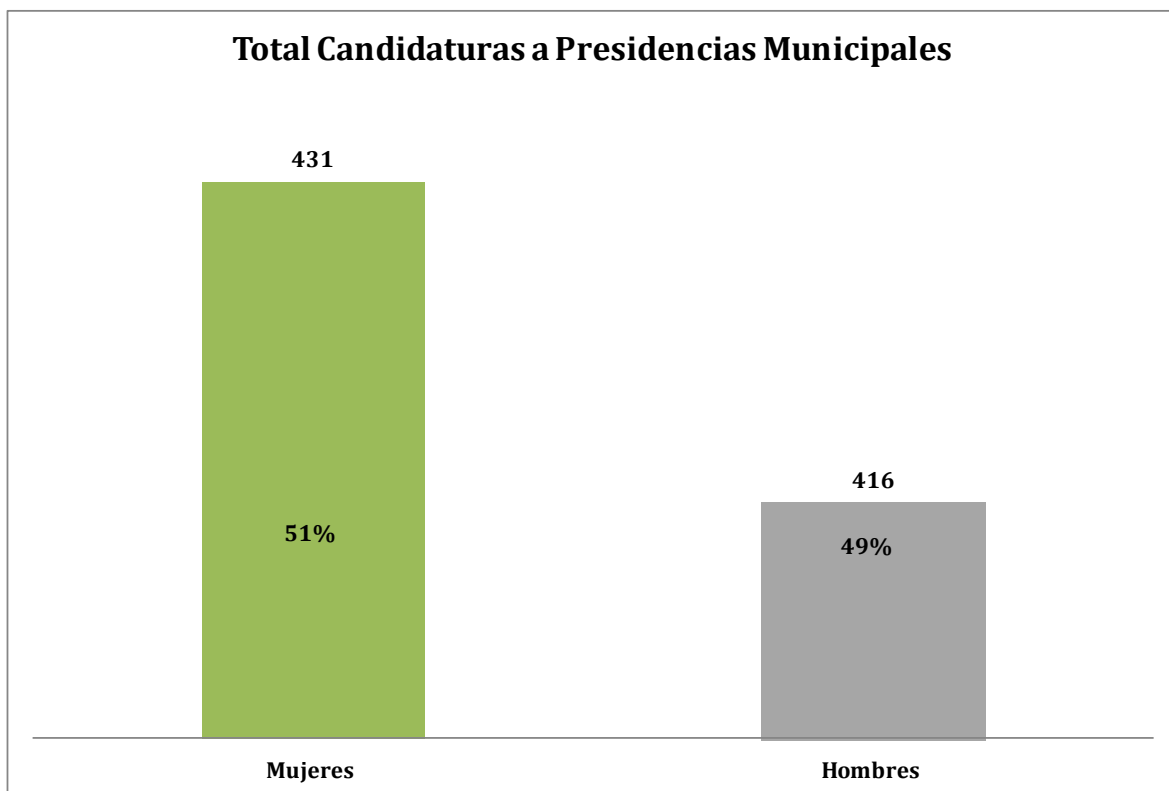
<b>Candidaturas Diputaciones RP Suplentes</b>		
<b>Género</b>	<b>Número</b>	<b>%</b>
Mujeres	72	60
Hombres	49	40
<b>Total</b>	<b>121</b>	<b>100</b>



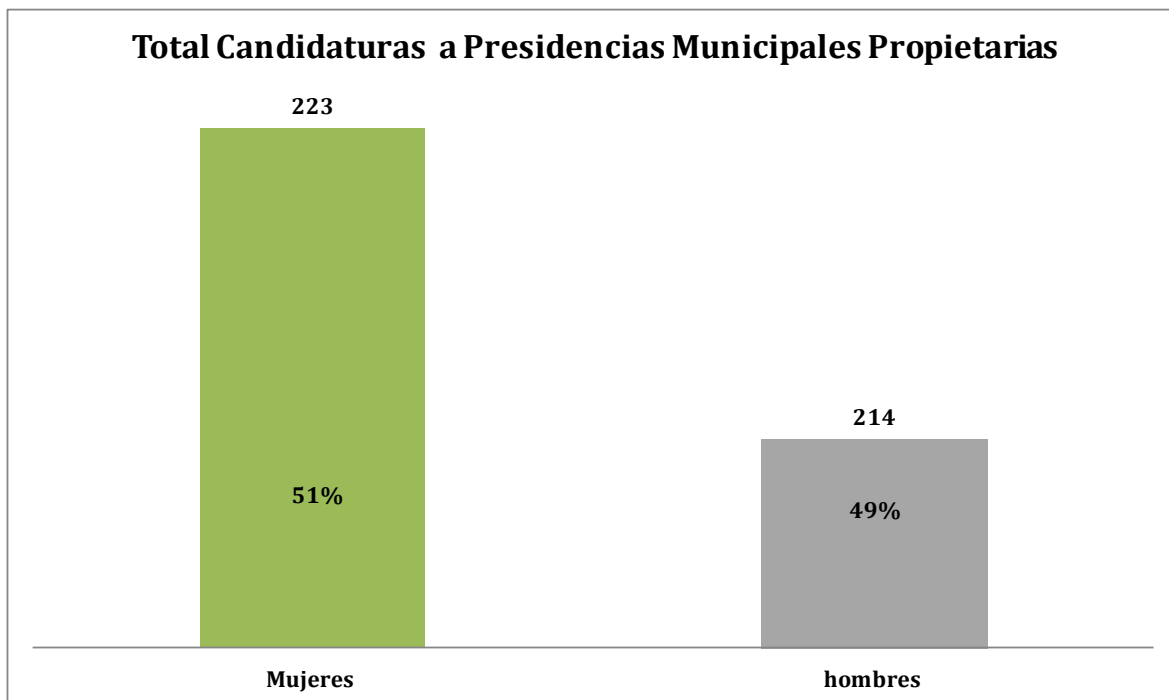


## Presidencias Municipales

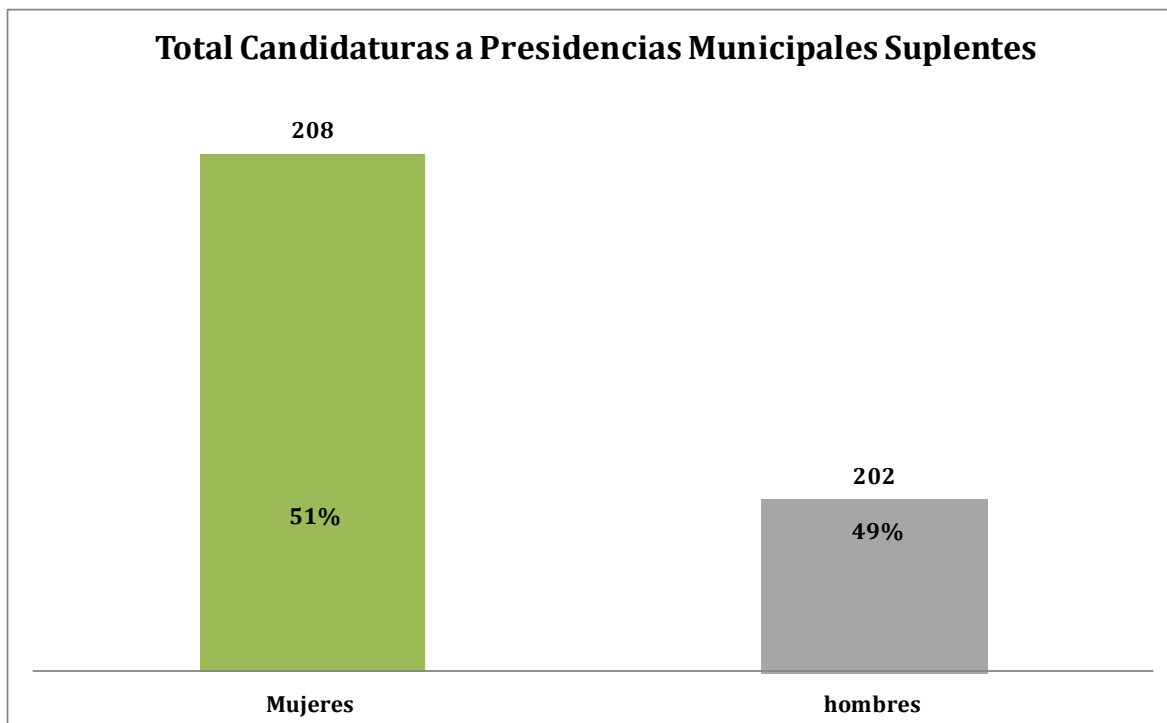
Total Candidaturas a Presidencias Municipales		
Género	Número	%
Mujeres	431	51
Hombres	416	49
<b>Total</b>	<b>847</b>	<b>100</b>



<b>Candidaturas a Presidencias Municipales Propietarias</b>		
<b>Género</b>	<b>Número</b>	<b>%</b>
Mujeres	223	51
hombres	214	49
<b>Total</b>	<b>437</b>	<b>100</b>

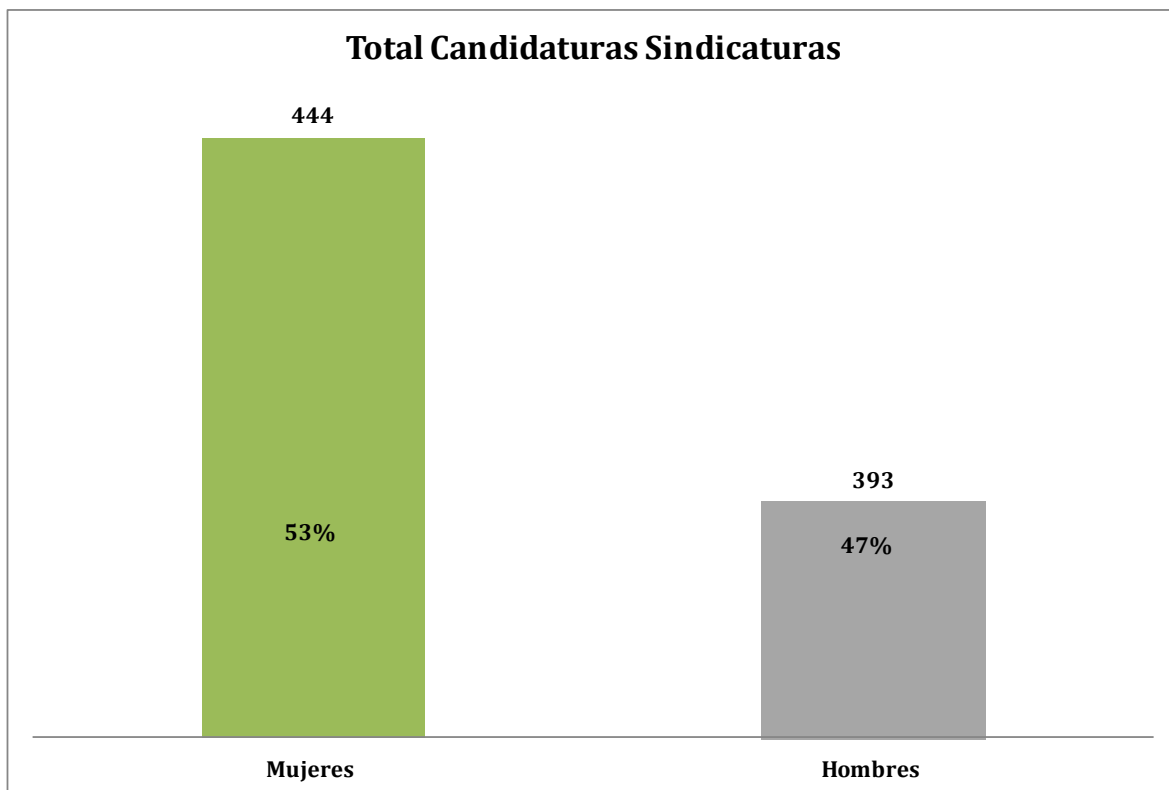


<b>Candidaturas a Presidencias Municipales Suplentes</b>		
<b>Género</b>	<b>Número</b>	<b>%</b>
Mujeres	208	51
hombres	202	49
<b>Total</b>	<b>410</b>	<b>100</b>

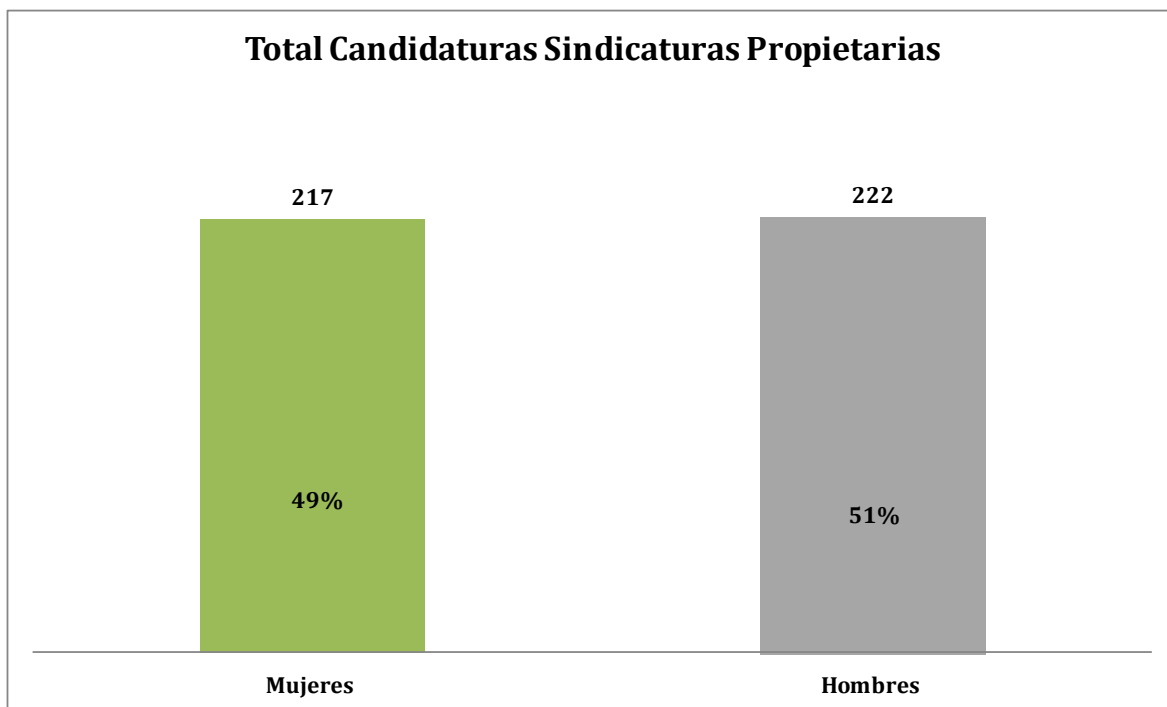


## Sindicaturas

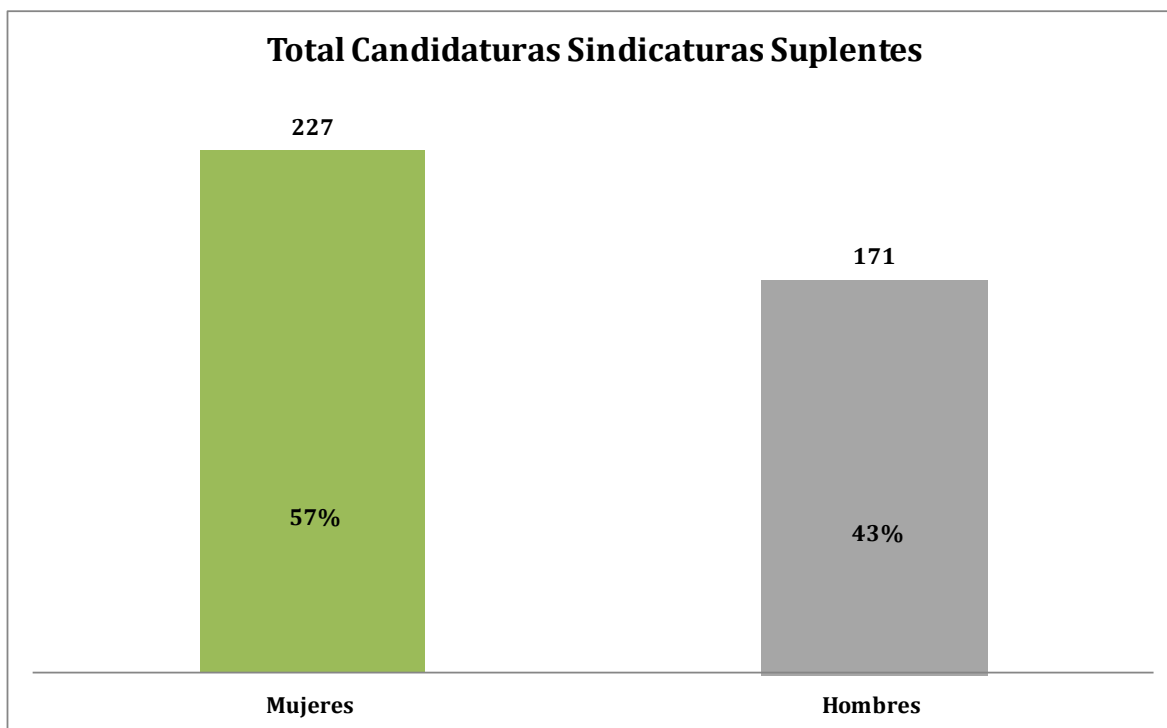
Total Candidaturas Sindicaturas		
Género	Número	%
Mujeres	444	53
Hombres	393	47
<b>Total</b>	<b>837</b>	<b>100</b>



<b>Candidaturas Sindicaturas Propietarias</b>		
<b>Género</b>	<b>Número</b>	<b>%</b>
Mujeres	217	49
Hombres	222	51
<b>Total</b>	<b>439</b>	<b>100</b>

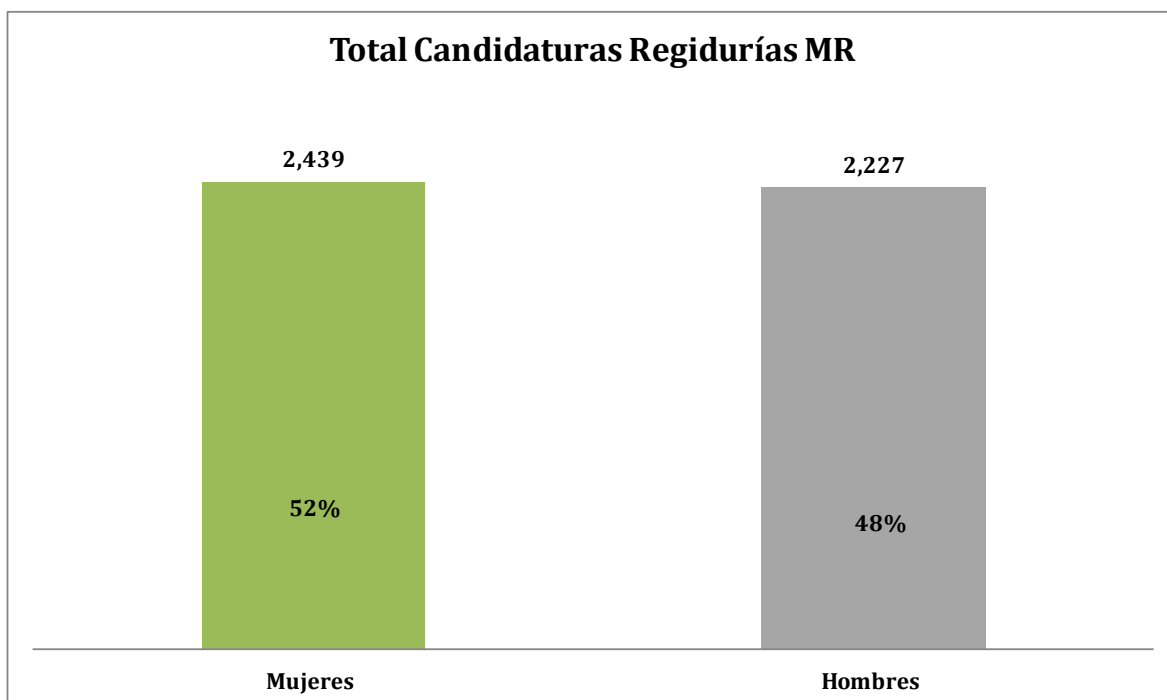


<b>Candidaturas Sindicaturas Suplentes</b>		
<b>Género</b>	<b>Número</b>	<b>%</b>
Mujeres	227	57
Hombres	171	43
<b>Total</b>	<b>398</b>	<b>100</b>

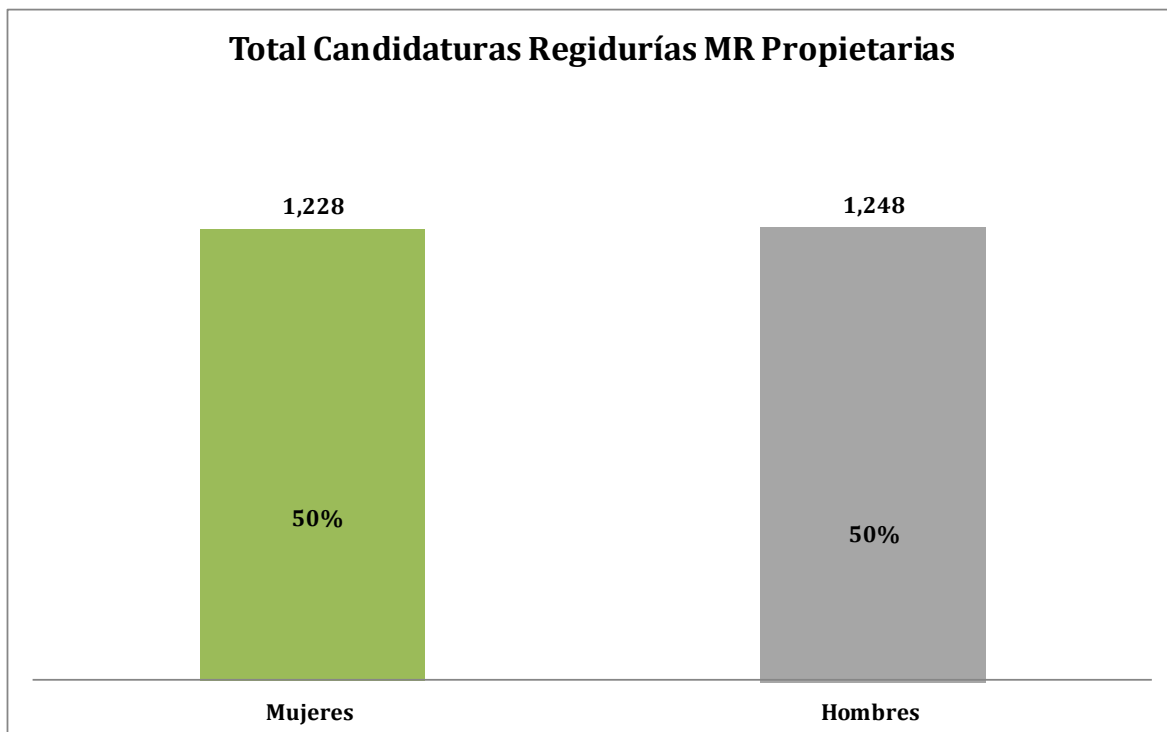


## Regidurías

<b>Total Candidaturas Regidurías MR</b>		
<b>Género</b>	<b>Número</b>	<b>%</b>
Mujeres	2,439	52
Hombres	2,227	48
<b>Total</b>	<b>4,666</b>	<b>100</b>

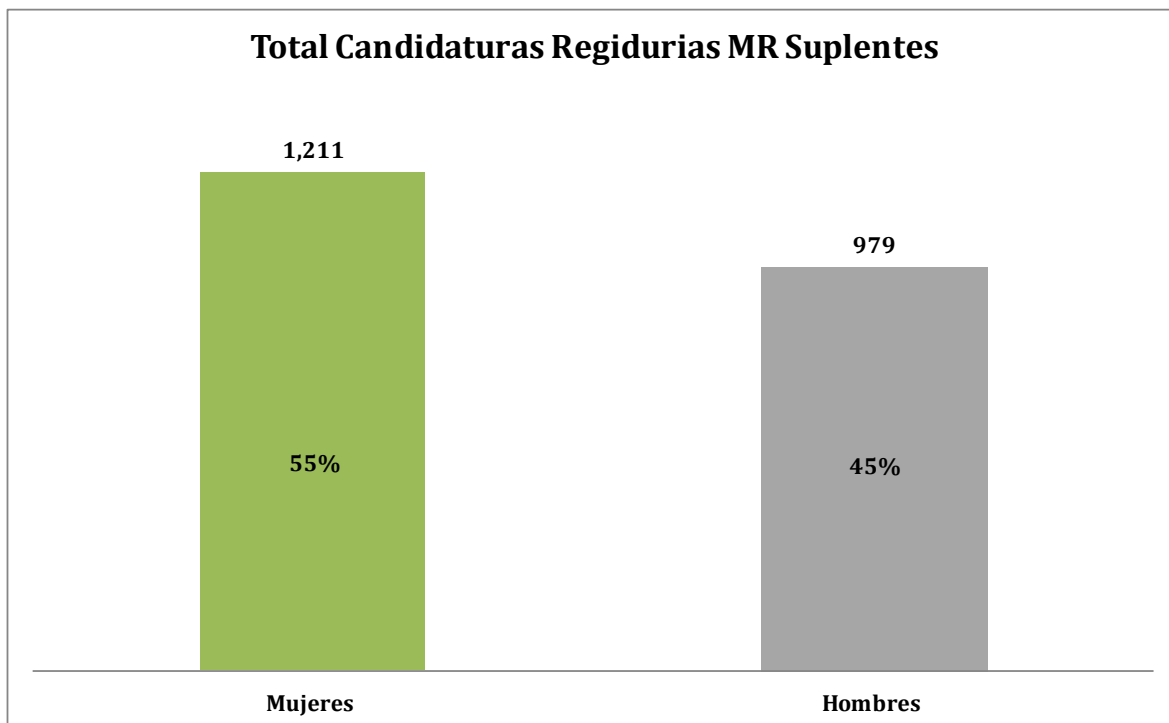


<b>Candidaturas Regidurías MR Propietarias</b>		
<b>Género</b>	<b>Número</b>	<b>%</b>
Mujeres	1,228	50
Hombres	1,248	50
<b>Total</b>	<b>2,476</b>	<b>100</b>

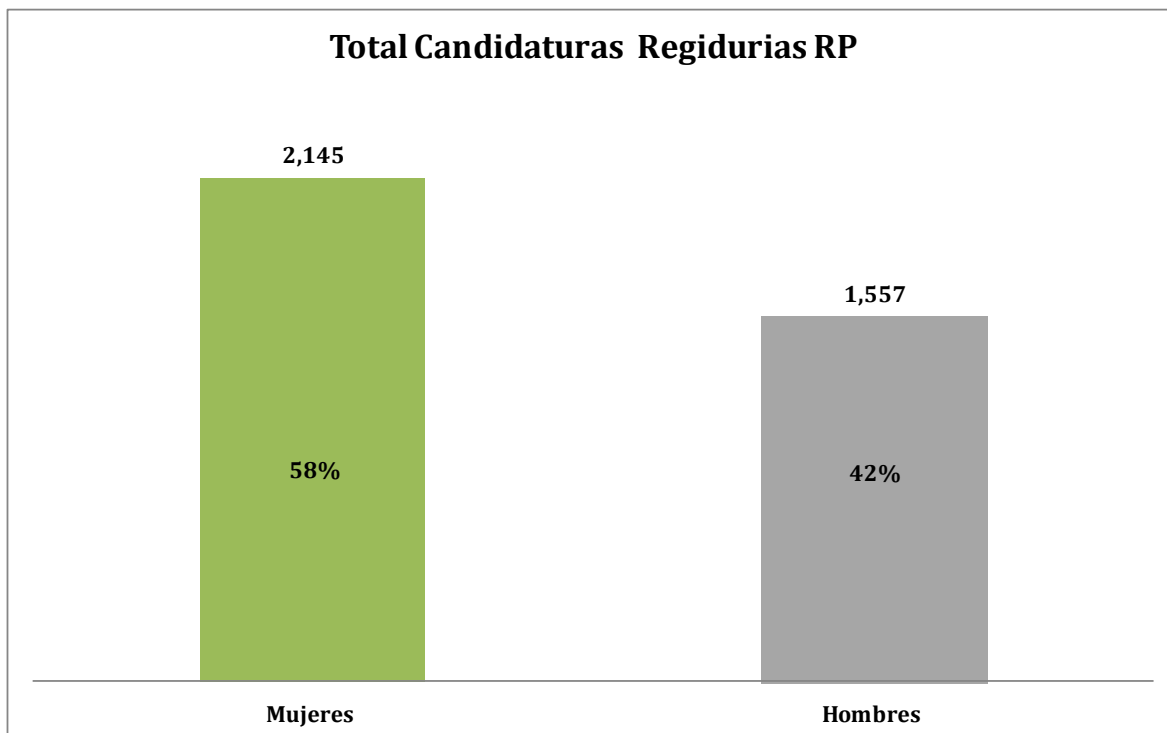




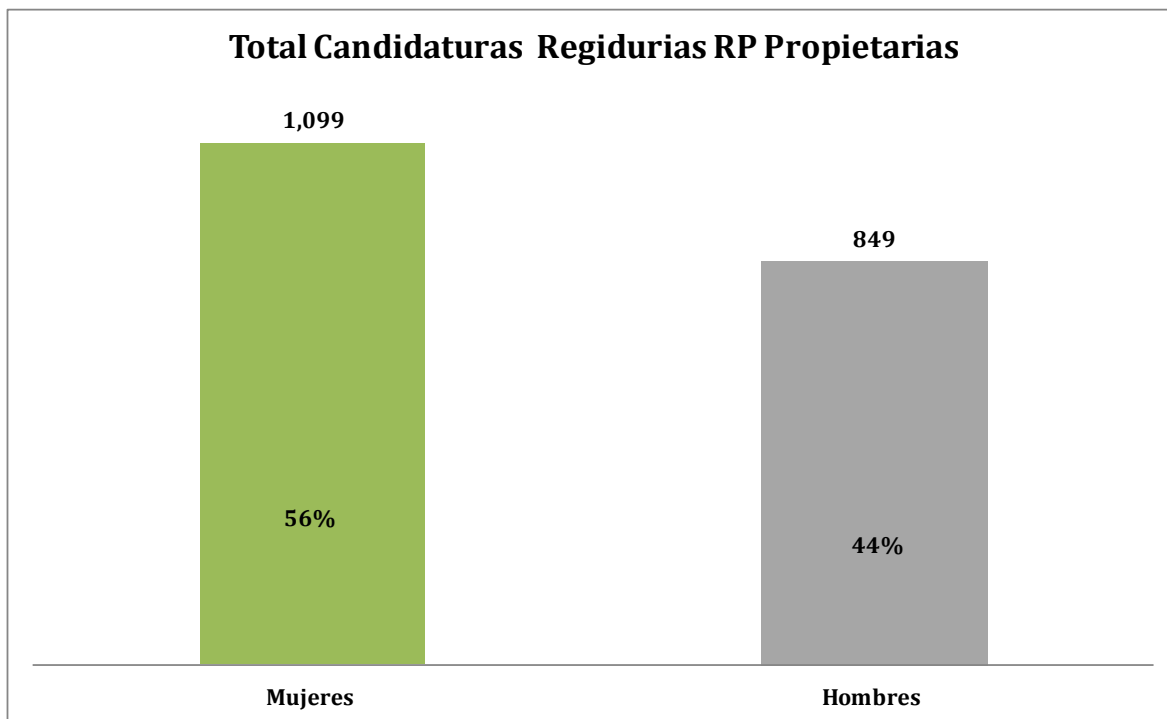
<b>Candidaturas Regidurías MR Suplentes</b>		
<b>Género</b>	<b>Número</b>	<b>%</b>
Mujeres	1,211	55
Hombres	979	45
<b>Total</b>	<b>2,190</b>	<b>100</b>



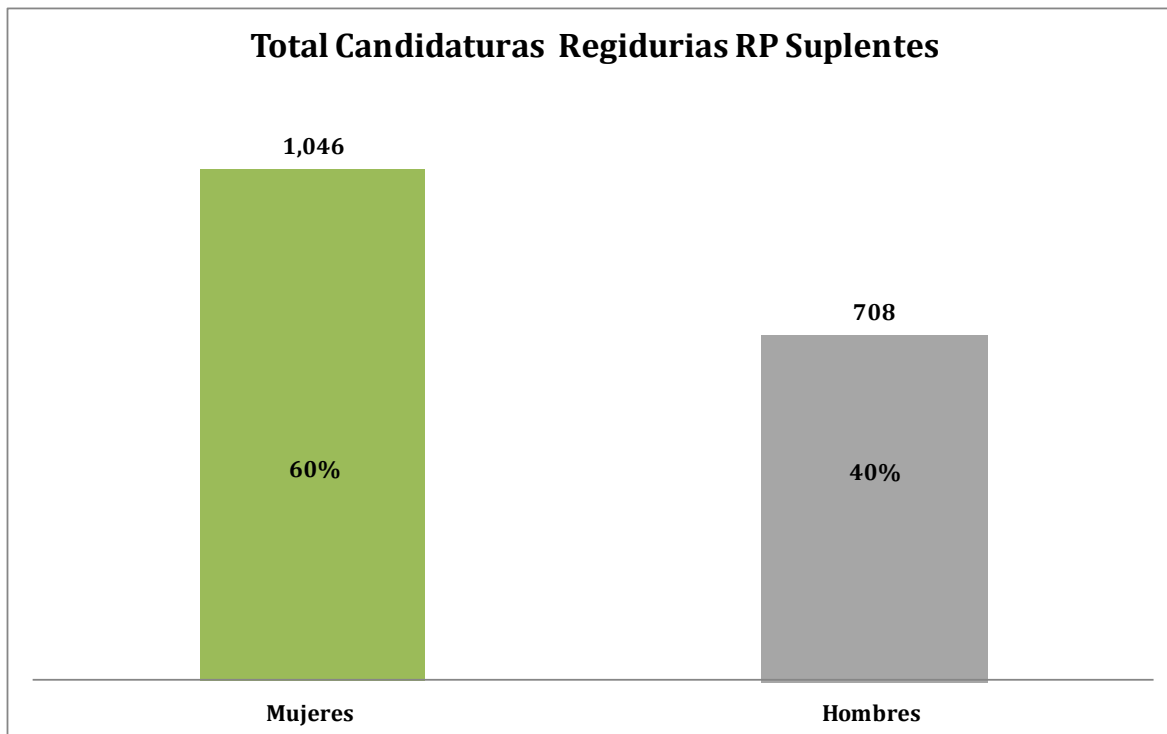
<b>Total Candidaturas Regidurías RP</b>		
<b>Género</b>	<b>Número</b>	<b>%</b>
Mujeres	2,145	58
Hombres	1,557	42
<b>Total</b>	<b>3,702</b>	<b>100</b>



<b>Candidaturas Regidurías RP Propietarias</b>		
<b>Género</b>	<b>Número</b>	<b>%</b>
Mujeres	1,099	56
Hombres	849	44
<b>Total</b>	<b>1,948</b>	<b>100</b>

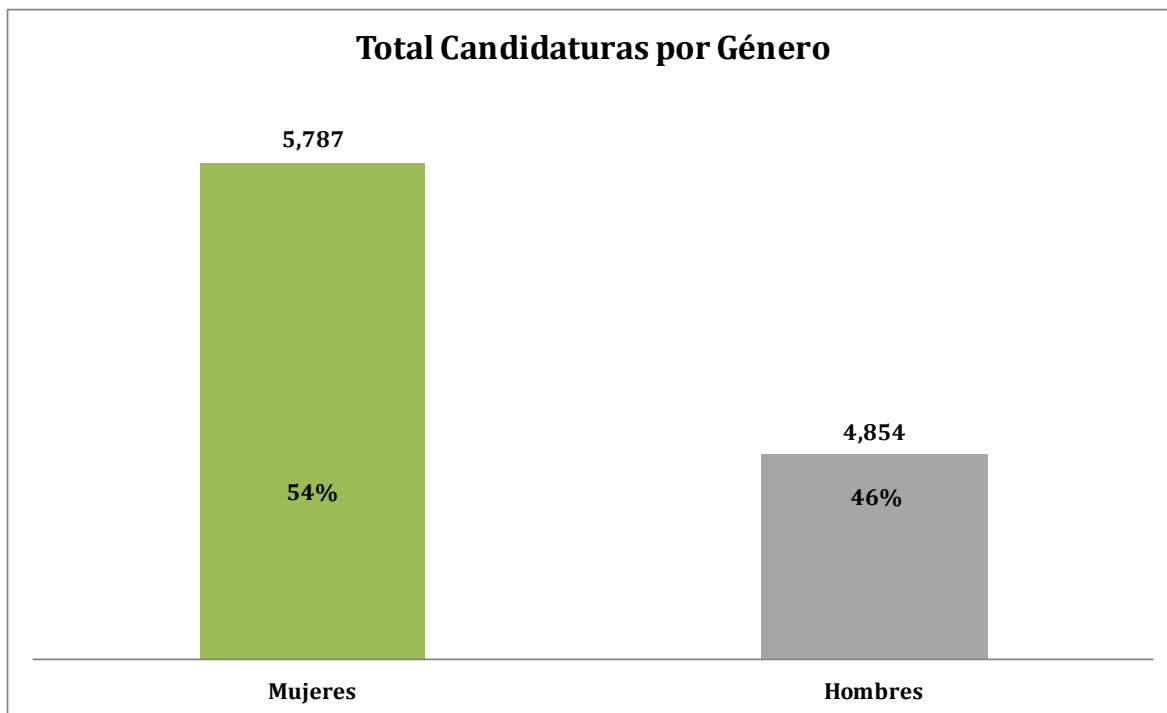


<b>Candidaturas Regidurías RP Suplentes</b>		
<b>Género</b>	<b>Número</b>	<b>%</b>
Mujeres	1,046	60
Hombres	708	40
<b>Total</b>	<b>1,754</b>	<b>100</b>



**Total candidaturas por género - todos los cargos-**

<b>Total candidaturas por género</b>		
<b>Género</b>	<b>Número</b>	<b>%</b>
Mujeres	5,787	54
Hombres	4,854	46
<b>Total</b>	<b>10,641</b>	<b>100</b>



## 2. Candidaturas electas

Órgano de gobierno	Cargos	Mujeres		Hombres	
		Número	Porcentaje	Número	Porcentaje
<b>Gubernatura</b>	Gubernatura	0	0%	1	100%
<b>Congreso de Estado</b>	Diputaciones de M.R.	8	44%	10	56%
	Diputaciones de R.P.	7	58%	5	42%
	Total de Diputaciones	15	50%	15	50%
<b>Ayuntamientos</b>	Municipios	12	21%	46	79%
	Sindicaturas	46	79%	12	21%
	Regidurías de M.R.	157	49%	160	51%
	Regidurías de R.P.	167	74%	60	26%
	Total regidurías	324	60%	220	40%
<b>Total mujeres electas</b>		<b>397</b>	<b>57%</b>	<b>294</b>	<b>43%</b>

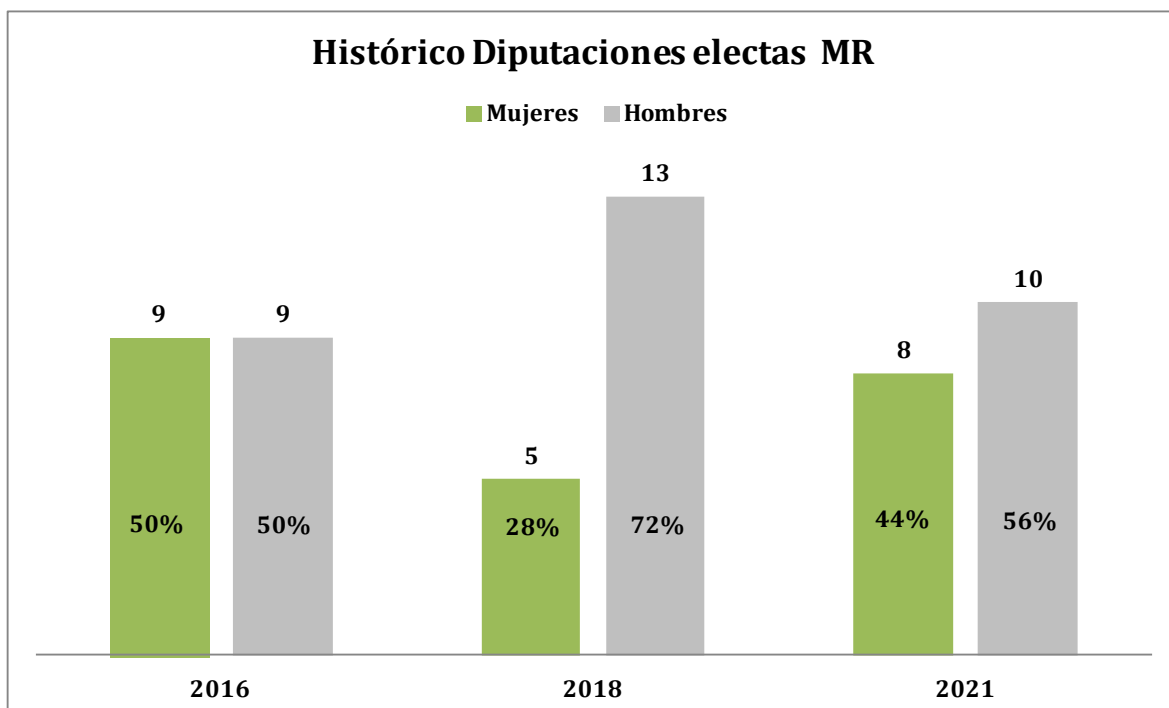
- **Resaltar acciones afirmativas**

<b>Total candidaturas electas por género</b>		
<b>Género</b>	<b>Número</b>	<b>%</b>
Mujeres	397	57
Hombres	294	43
<b>Total</b>	<b>691</b>	<b>100</b>

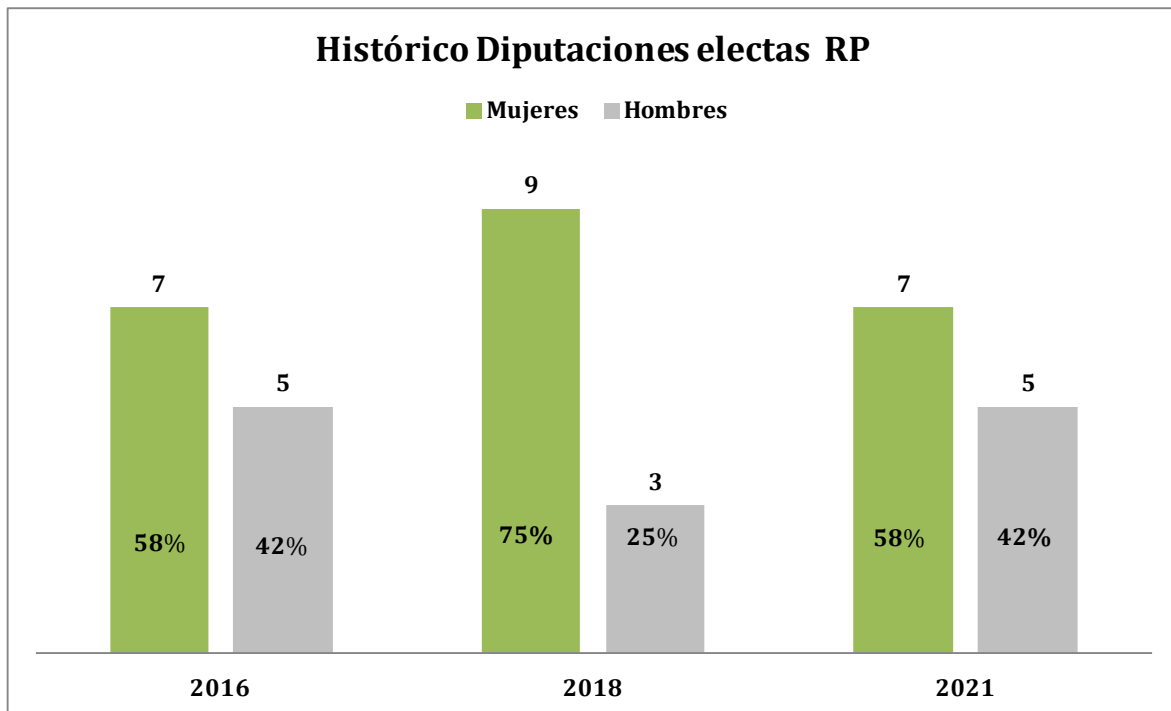
Nota. El IEEZ incorporó como acción afirmativa a favor de las mujeres, que todas las Listas de candidaturas a regidurías por el principio de RP debieran ser encabezadas por mujeres, es por ello que la relación de mujeres designadas como regidoras de las listas de RP es de 74% con relación a un 26% de hombres (Art. 21, numeral 3 de los Lineamientos para el registro de candidaturas a los cargos de elección popular de los partidos políticos y coaliciones).

### 3. Histórico candidaturas electas

Histórico Diputaciones electas MR						
Género	2016	%	2018	%	2021	%
Mujeres	9	50%	5	28%	8	44%
Hombres	9	50%	13	72%	10	56%

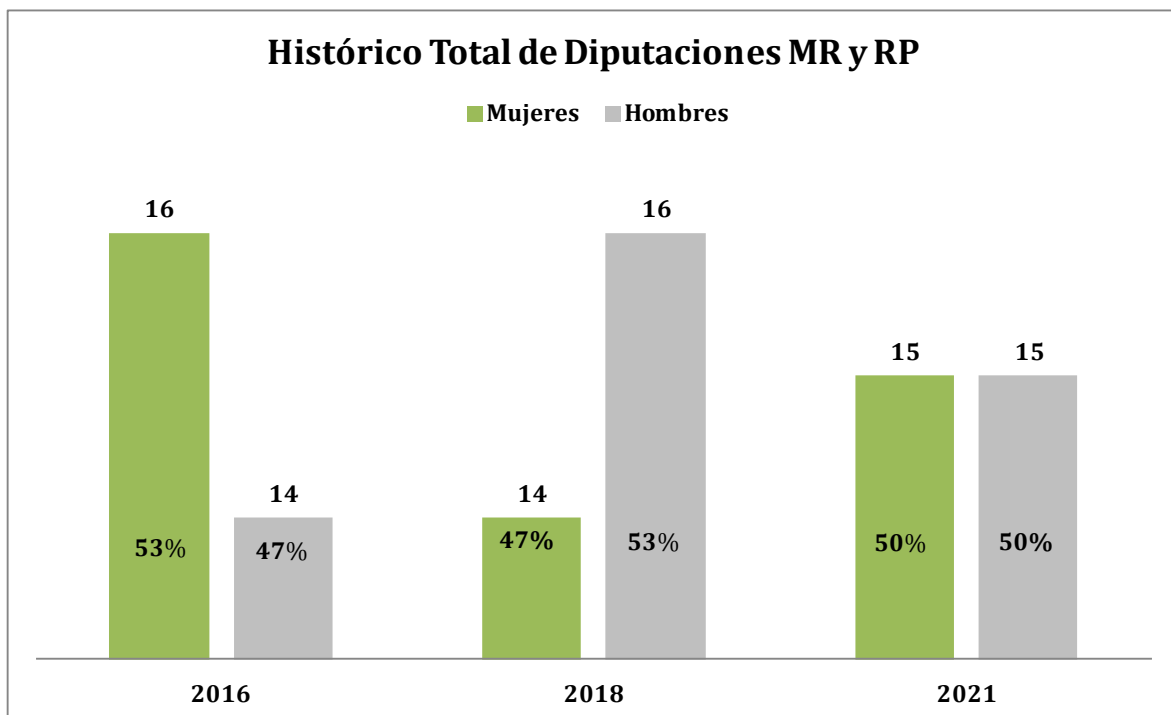


<b>Histórico Diputaciones electas RP</b>						
<b>Género</b>	<b>2016</b>	<b>%</b>	<b>2018</b>	<b>%</b>	<b>2021</b>	<b>%</b>
Mujeres	7	58%	9	75%	7	58%
Hombres	5	42%	3	25%	5	42%

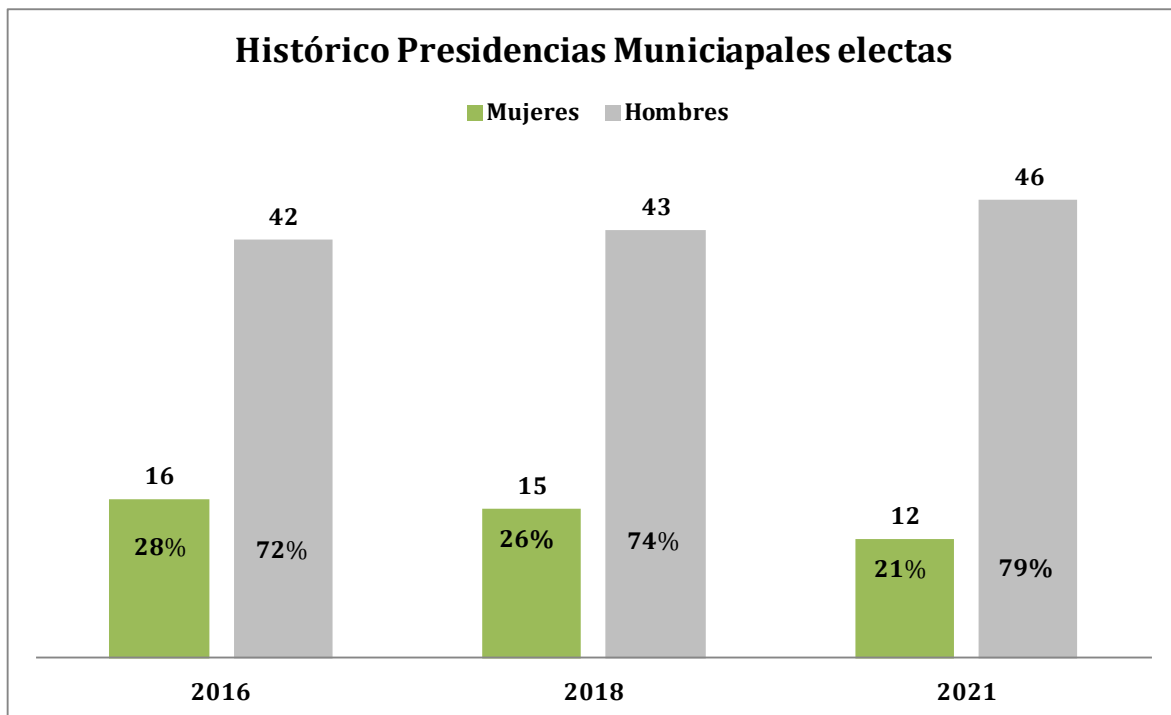




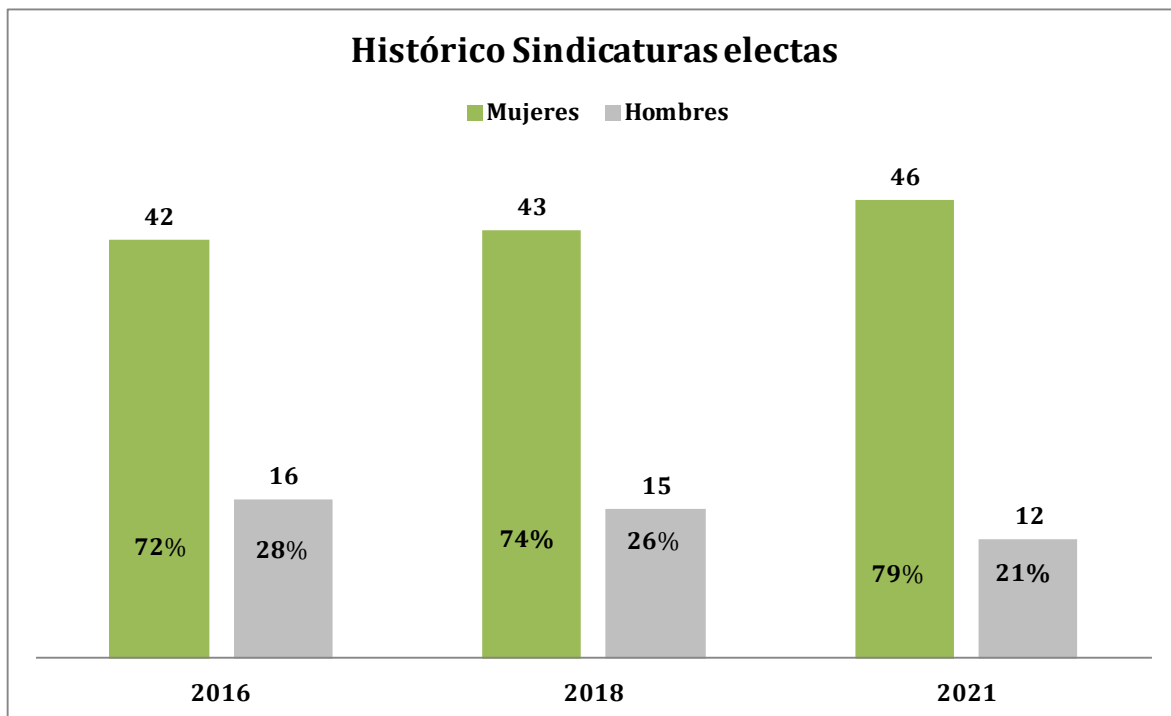
<b>Histórico Total Diputaciones electas</b>						
<b>Género</b>	<b>2016</b>	<b>%</b>	<b>2018</b>	<b>%</b>	<b>2021</b>	<b>%</b>
Mujeres	16	53%	14	47%	15	50%
Hombres	14	47%	16	53%	15	50%



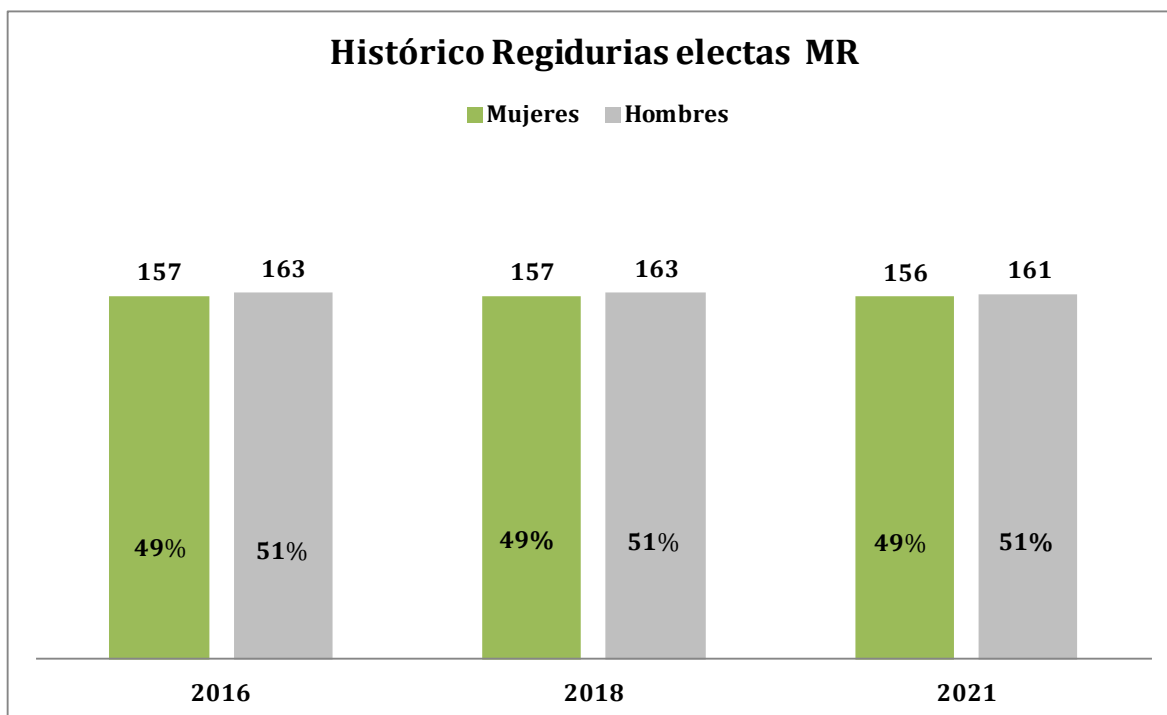
Histórico Presidencias Municipales						
Género	2016	%	2018	%	2021	%
Mujeres	16	28%	15	26%	12	21%
Hombres	42	72%	43	74%	46	79%



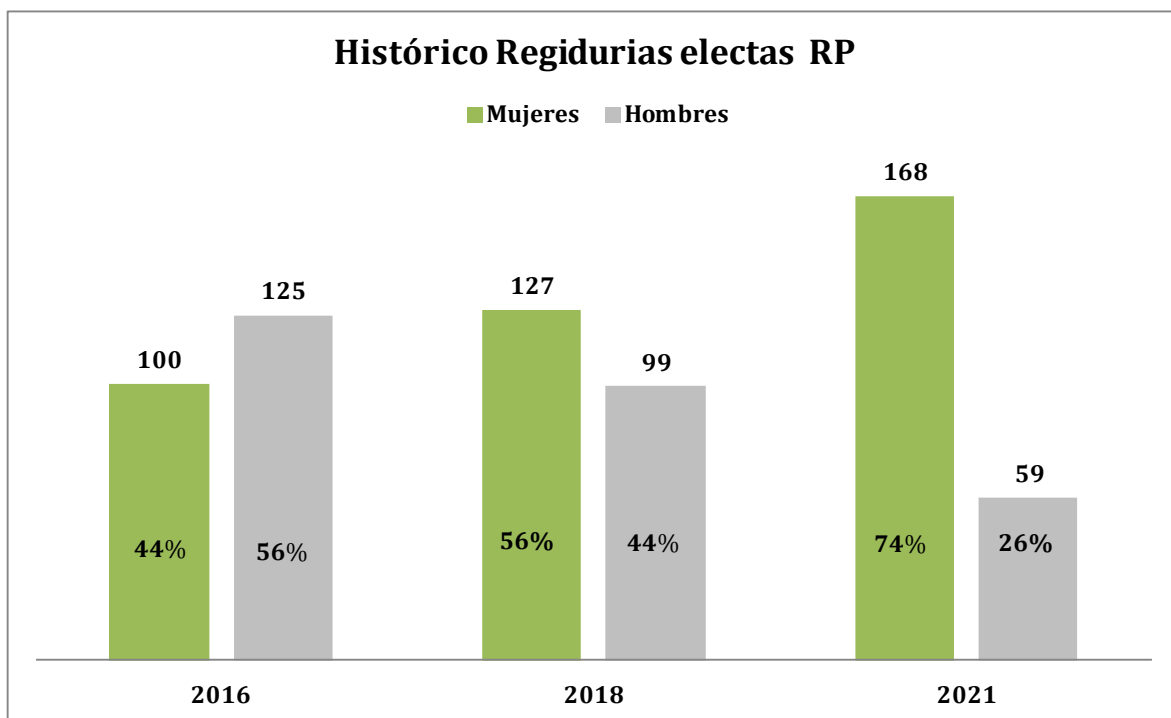
<b>Histórico Sindicaturas</b>						
<b>Género</b>	<b>2016</b>	<b>%</b>	<b>2018</b>	<b>%</b>	<b>2021</b>	<b>%</b>
Mujeres	42	72%	43	74%	46	79%
Hombres	16	28%	15	26%	12	21%



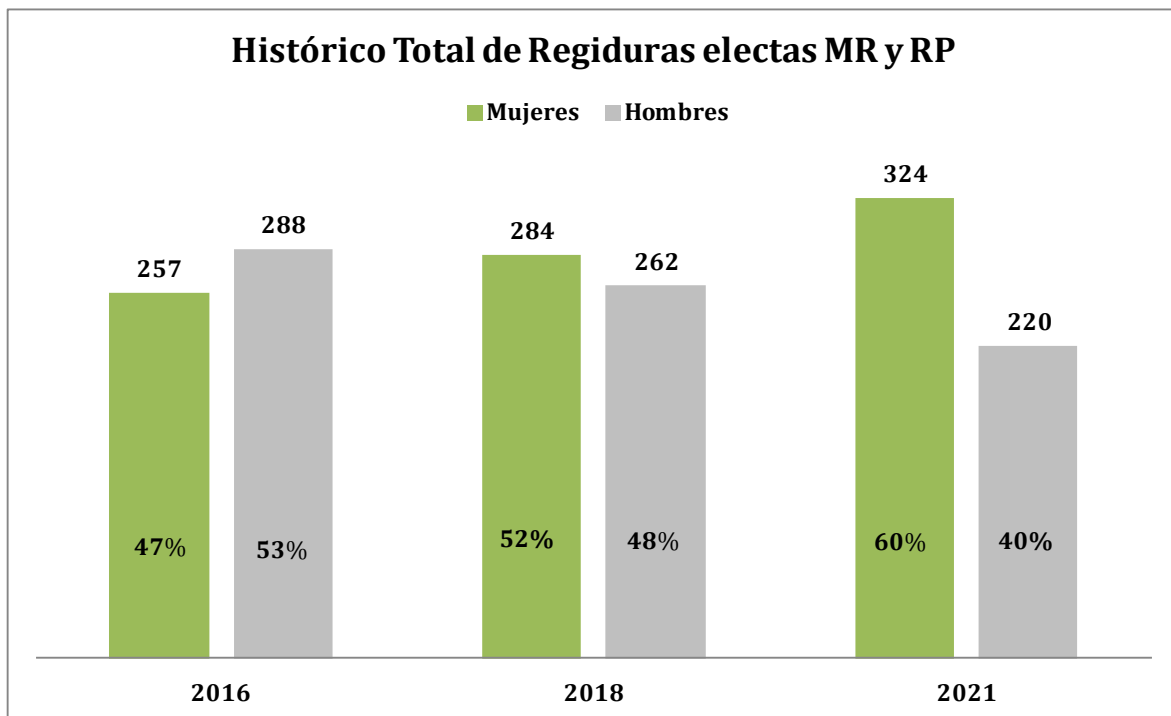
<b>Histórico regidurías MR</b>						
<b>Género</b>	<b>2016</b>	<b>%</b>	<b>2018</b>	<b>%</b>	<b>2021</b>	<b>%</b>
Mujeres	157	49%	157	49%	156	49%
Hombres	163	51%	163	51%	161	51%



Histórico regidurías RP						
Género	2016	%	2018	%	2021	%
Mujeres	100	44%	127	56%	168	74%
Hombres	125	56%	99	44%	59	26%



<b>Histórico Total regidurías</b>						
<b>Género</b>	<b>2016</b>	<b>%</b>	<b>2018</b>	<b>%</b>	<b>2021</b>	<b>%</b>
Mujeres	257	47%	284	52%	324	60%
Hombres	288	53%	262	48%	220	40%





INSTITUTO ELECTORAL DEL ESTADO DE ZACATECAS

DIRECCIÓN EJECUTIVA DE PARIDAD ENTRE LOS GÉNEROS

Blvd. López Portillo 236. Col. Arboledas, Guadalupe, Zac. CP. 98608

Tel. (01) 492 92 2 06 06, 89 9 6763

Correo electrónico. [paridad@ieez.org.mx](mailto:paridad@ieez.org.mx)



**Dirección Ejecutiva de  
Paridad entre los Géneros**